

Avaliação de Problemas Éticos em Cuidados de Saúde Primários

João Daniel Neves Amado

Avaliação de Problemas Éticos em Cuidados de Saúde Primários

1. Introdução

Enquadramento

- Para Gracia e Pessini e Barchifontaine, o termo bioética significa “literalmente ética da vida e na assistência médico-sanitária visa confrontar fatos biológicos com valores humanos na tomada de decisões”. (Silva, 2008 p. 17)
- A autora do instrumento, base do presente estudo, adota a definição de Diego Gracia respeitante a problema ético “qualquer situação que assim fosse tida por pelo menos um dos entrevistados” (Silva, 2008 p. 22; Gracia, 2001)

Problemas éticos na prática



- Cada vez mais, se dá relevância aos problemas éticos decorrentes de actuação em situações de emergência, urgência ou em grupos vulneráveis e que cada vez se relegam mais para segundo plano os casos do quotidiano comunitário.

Problemas éticos na prática

- Como se identificam?
- Far-se-á os profissionais de saúde pensar em quantas vezes se confrontam com esses problemas?
- Servirá apenas dizer que existem problemas éticos e que os profissionais de saúde são por eles constantemente confrontados?

Finalidade do estudo

- Disponibilizar para Portugal um instrumento de avaliação da ocorrência de problemas éticos em cuidados de saúde primários.
- Obter uma adaptação linguística e cultural do instrumento criado para a identificação dos problemas éticos emergentes na prestação de cuidados no âmbito dos CSP.
- Aplicar o referido instrumento a uma amostra e apresentar a análise dos resultados obtidos.

Avaliação de Problemas Éticos em Cuidados de Saúde Primários

2. Material e Métodos

Método

- **Investigação metodológica**
- Articulado com a autora do instrumento original (Silva, 2008)

Instrumento original

- O instrumento elaborado por Silva tem algumas particularidades:
- Os problemas éticos nele referidos surgiram da análise do conteúdo de entrevistas realizadas com enfermeiros e médicos que trabalhavam em equipas de Saúde da Família, no âmbito da tese de doutoramento de Elma Lourdes Campos Pavone Zoboli;

Instrumento original

- Divisão em 3 áreas:
 - problemas éticos nas relações com os clientes e famílias;
 - problemas éticos nas relações entre as equipas;
 - problemas éticos nas relações com o sistema de saúde.
- O instrumento apresenta escala de frequência nominal

Adaptação do instrumento

- Pedido de autorização de uso do instrumento
- Adaptação linguística e cultural
- Identificação e convite a três peritos em Cuidados de Saúde Primários
- Retroversão do instrumento obtido
- Comparação de versões
- Consensualização do enunciado do instrumento final
- Auscultação dos peritos na área (os iniciais)
- Aprovação pela autora e orientadora

Adaptação do instrumento

- Pedido de autorização de uso do instrumento

Adaptação do instrumento

- Pedido de autorização de uso do instrumento
- Adaptação linguística e cultural

Adaptação linguística e cultural



Professora de português licenciada em românicas



Adaptação do instrumento

- Pedido de autorização de uso do instrumento
- Adaptação linguística e cultural
- Identificação e convite a três peritos em Cuidados de Saúde Primários

Identificação e convite a três peritos



Professora de português licenciada em românicas



Três peritos na área de CSP

Adaptação do instrumento

- Pedido de autorização de uso do instrumento
- Adaptação linguística e cultural
- Identificação e convite a três peritos em Cuidados de Saúde Primários
- Readaptação do instrumento obtido

Readaptação do instrumento



Professora de português licenciada em românicas



Três peritos na área de CSP

Professora brasileira de português no Brasil



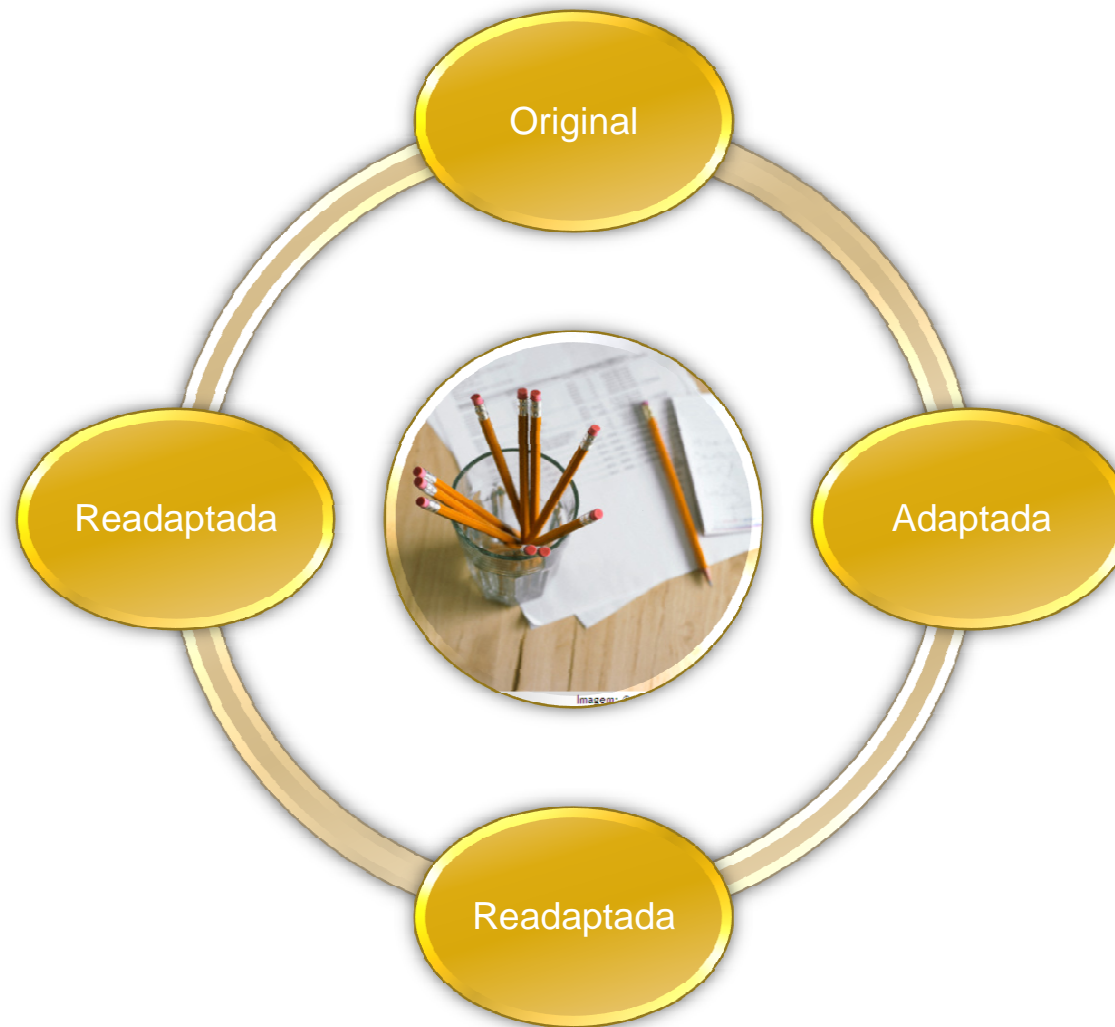
Enfermeira portuguesa no Brasil



Adaptação do instrumento

- Pedido de autorização de uso do instrumento
- Adaptação linguística e cultural
- Identificação e convite a três peritos em Cuidados de Saúde Primários
- Retroversão do instrumento obtido
- Comparação de versões

Comparação das versões



Adaptação do instrumento

- Pedido de autorização de uso do instrumento
- Adaptação linguística e cultural
- Identificação e convite a três peritos em Cuidados de Saúde Primários
- Retroversão do instrumento obtido
- Comparação de versões
- Consensualização do enunciado do instrumento final


Consensualização do enunciado



Adaptação do instrumento

- Pedido de autorização de uso do instrumento
- Adaptação linguística e cultural
- Identificação e convite a três peritos em Cuidados de Saúde Primários
- Retroversão do instrumento obtido
- Comparação de versões
- Consensualização do enunciado do instrumento final
- Auscultação dos peritos na área (os iniciais)

Auscultação dos peritos



Adaptação do instrumento

- Pedido de autorização de uso do instrumento
- Adaptação linguística e cultural
- Identificação e convite a três peritos em Cuidados de Saúde Primários
- Retroversão do instrumento obtido
- Comparação de versões
- Consensualização do enunciado do instrumento final
- Auscultação dos peritos na área (os iniciais)
- Aprovação pela autora e orientadora

Aplicação do instrumento


Aprovação do instrumento final



Aplicação do instrumento

Aplicação do instrumento

formato papel

 UNIVERSIDADE CATÓLICA PORTUGUESA | PORTO
Instituto de Ciências da Saúde

Neves-Amado, João
Zoboli, Elma
Vieira, Margarida

AVALIAÇÃO DA OCORRÊNCIA DE PROBLEMAS ÉTICOS EM CUIDADOS DE SAÚDE PRIMÁRIOS

Gostaríamos de verificar com que frequência os problemas éticos ocorrem no quotidiano de trabalho dos enfermeiros e médicos que trabalham em Cuidados de Saúde Primários. Com este objectivo estamos a validar um instrumento elaborado por Silva (2008), baseado em problemas éticos já identificados numa pesquisa realizada por Zoboli (2003) na qual os enfermeiros e médicos enumeraram os principais problemas no seu quotidiano de trabalho na unidade de saúde e definiram os critérios que adoptaram para os solucionar.

Caso concorde em participar, gostaríamos, em primeiro lugar, que nos fornecesse os seguintes dados pessoais e profissionais:

0.1. Profissão: Médico Enfermeiro
0.2. Sexo: Feminino Masculino
0.3. Idade: anos
0.4. Formado há: anos meses
0.5. Trabalha em Cuidados de Saúde Primários há: anos meses

Agradecemos que, nas perguntas que se seguem, assinalasse com um X a alternativa que melhor expressa a sua opinião: caso não considere como problema ético o exemplo dado, marque "X" na 1ª coluna; caso considere o exemplo dado um problema ético, marque "X" na coluna que reflecta a frequência com que se deparou com este problema no seu quotidiano. Procure não deixar nenhuma alternativa em branco.

Será guardado sigilo de toda a informação individual aqui constante e, para além da acima solicitada, não é necessário identificar-se.

NOTAS:
- A sigla CS/USF, constante em algumas das alíneas do instrumento, refere-se a Centro de Saúde / Unidade de Saúde Familiar;
- Sempre que se refere Cuidados de Saúde Primários, entende-se que as intervenções e âmbito dos mesmos tenham como foco a família.
- Os resultados do estudo serão divulgados através dos meios de divulgação científica da Universidade Católica Portuguesa.

formato electrónico



AVALIAÇÃO DA OCORRÊNCIA DE PROBLEMAS ÉTICOS EM CUIDADOS DE SAÚDE PRIMÁRIOS

Neves-Amado, J.; Zoboli, E.; Vieira, M.

*Obrigatório

AVALIAÇÃO DA OCORRÊNCIA DE PROBLEMAS ÉTICOS EM CUIDADOS DE SAÚDE PRIMÁRIOS

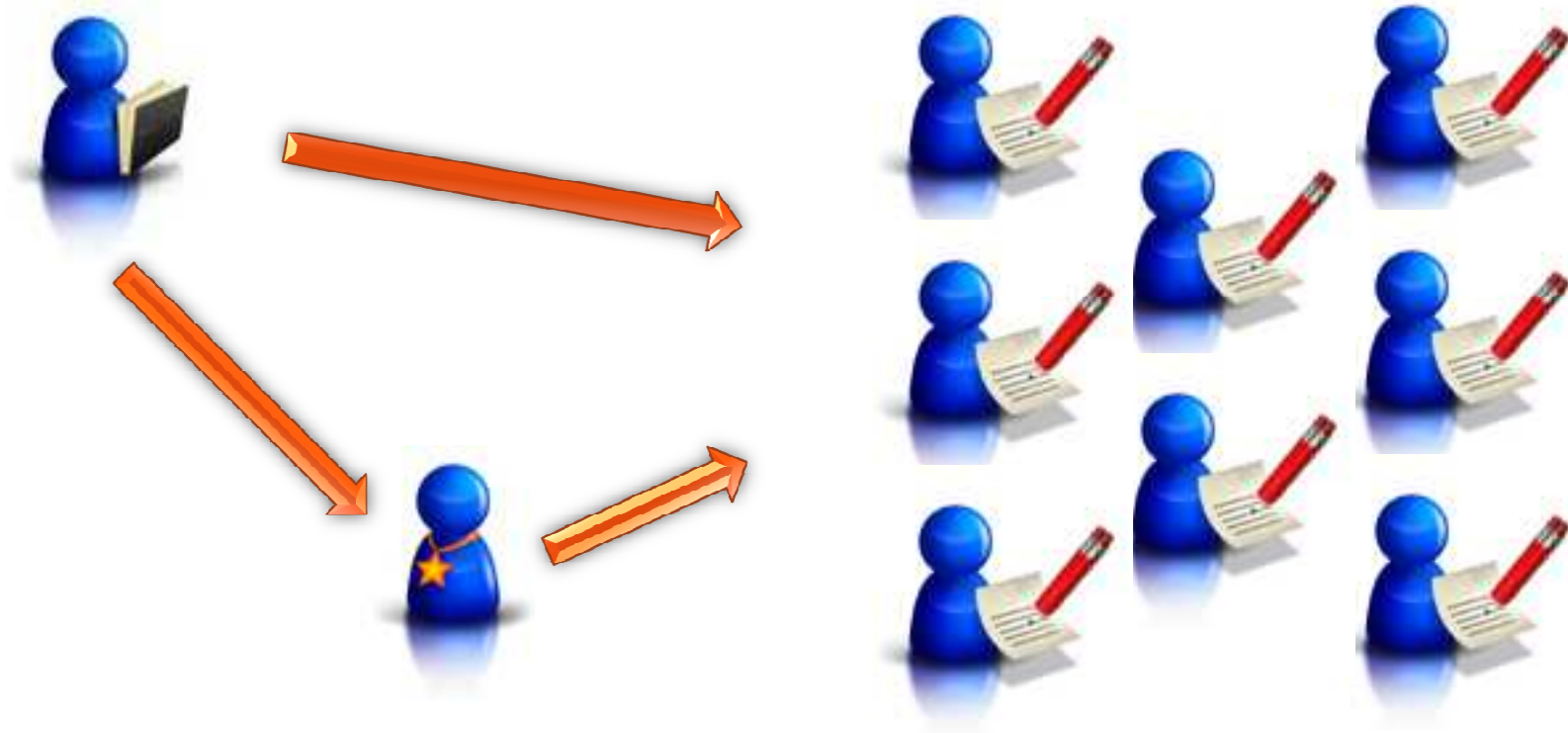
Como forma de verificação do preenchimento deste formulário, coloque o código de verificação que lhe foi fornecido no espaço que se segue. Desde já obrigado pela sua participação.

Código de Verificação *


Tecnologia do [Google Docs](#)

[Denunciar abuso](#) - [Termos de utilização](#) - [Termos adicionais](#)

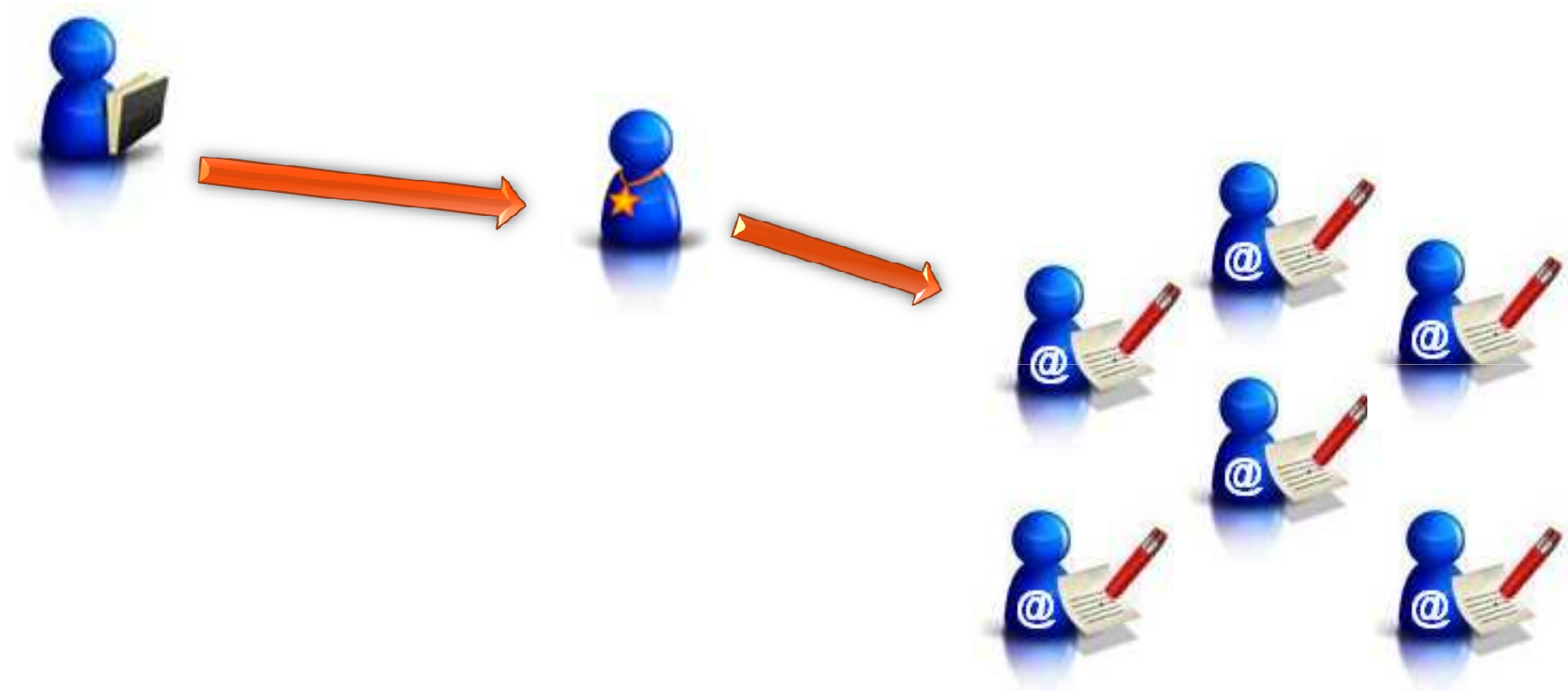
Formato papel



Formato papel



Formato electrónico



Formato electrónico

NevesAmado.net home

- Neves Amado
- Curriculum
- Investigação

Destques
[- Avaliação da Ocorrência de Problemas Éticos em Cuidados de Saúde Primários \(resposta complementar\)](#)



Formato electrónico

NevesAmado.net

[home](#)

- Neves Amado
- Curriculum
- Investigação

Destaques

- [Avaliação da Ocorrência de Problemas Éticos em Cuidados de Saúde Primários](#)
([resposta complementar](#))

Formato electrónico

NevesAmado.net

Investigação » Avaliação da Ocorrência de Problemas Éticos em Cuidados de Saúde Primários

- Neves Amado
- Curriculum
- Investigação

No âmbito do Mestrado em Enfermagem com Especialização em Enfermagem Avançada, frequentado no Instituto de Ciências da Saúde da Universidade Católica Portuguesa, está a ser desenvolvida a dissertação de mestrado com o tema: Adaptação e Validação de Instrumento para Avaliação da Ocorrência de Problemas Éticos em Cuidados de Saúde Primários.

Para qualquer esclarecimento adicional, contactar o investigador através do e-mail: problemaseticos@nevesamado.net

[Informações para preenchimento electrónico »](#)

[Preenchimento do Instrumento »](#)

([resposta complementar](#))

([informações para a pessoa de referência](#))

Formato electrónico

AVALIACAO DA OCORRENCIA DE PROBLEMAS ETICOS EM CUIDADOS DE SAUDE PRIMARIOS

Neves-Amado, J.; Zoboli, E.; Vieira, M.

*Obrigatório

AVALIAÇÃO DA OCORRÊNCIA DE PROBLEMAS ÉTICOS EM CUIDADOS DE SAÚDE PRIMÁRIOS

Como forma de verificação do preenchimento deste formulário, coloque o código de verificação que lhe foi fornecido no espaço que se segue. Desde já obrigado pela sua participação.

Código de Verificação *

[Continuar »](#)

Tecnologia do [Google Docs](#)

[Denunciar abuso](#) - [Termos de utilização](#) - [Termos adicionais](#)

Formato electrónico

AVALIACAO DA OCORRENCIA DE PROBLEMAS ETICOS EM CUIDADOS DE SAUDE PRIMARIOS

*Obrigatório

Exemplo de um problema ético já identificado *

	Não considero o exemplo um problema ético	Considero o exemplo um problema ético e encontro-o no meu trabalho: NUNCA	Considero o exemplo um problema ético e encontro-o no meu trabalho: OCASIONALMENTE	Considero o exemplo um problema ético e encontro-o no meu trabalho: FREQUENTEMENTE
1. Dificuldade em estabelecer os limites da relação profissional-utente	<input type="radio"/>	<input type="radio"/>	<input type="radio"/>	<input type="radio"/>
2. Prévio ajuizamento dos utentes dos serviços por parte das equipas	<input type="radio"/>	<input type="radio"/>	<input type="radio"/>	<input type="radio"/>
3. Falta de respeito	<input type="radio"/>	<input type="radio"/>	<input type="radio"/>	<input type="radio"/>

Formato electrónico



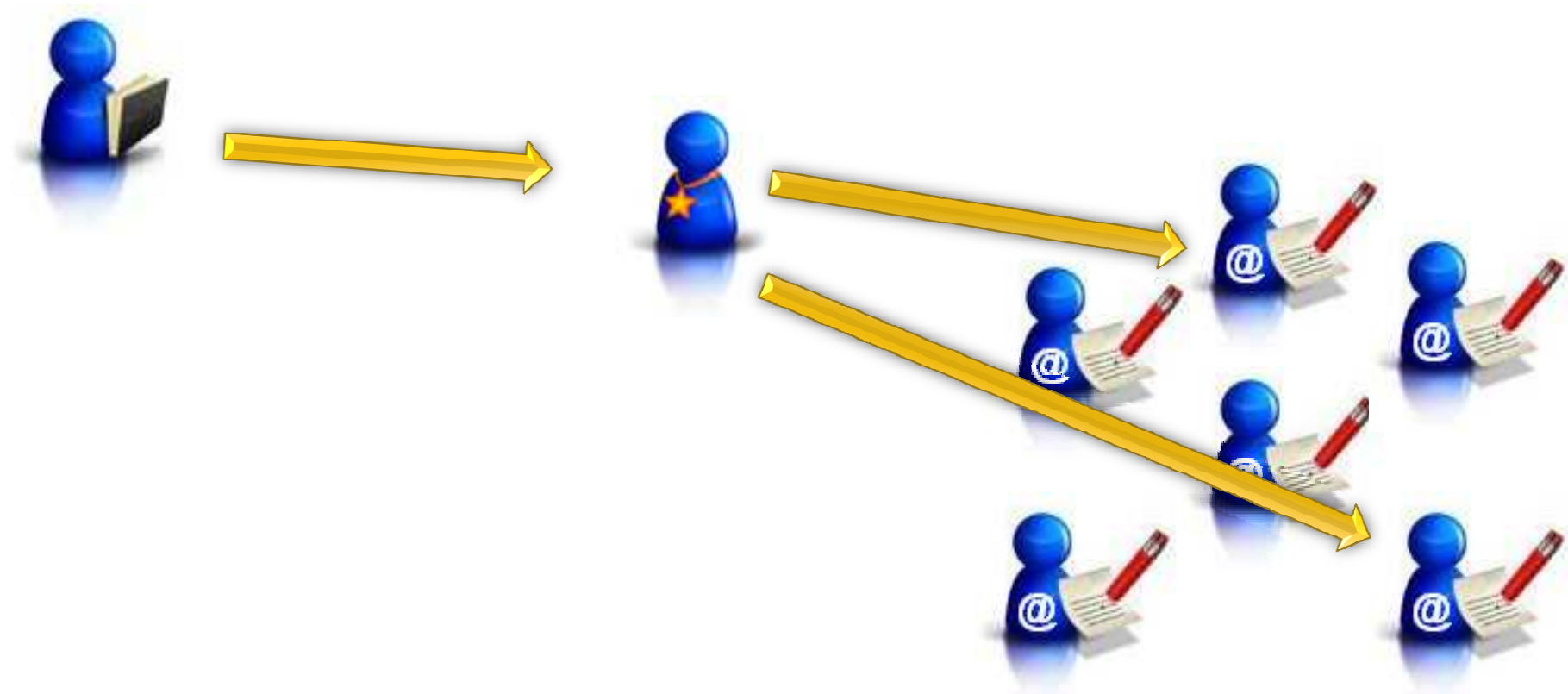
NevesAmado.net home

- Neves Amado
- Curriculum
- Investigação

Destques
- [Avaliação da Ocorrência de Problemas Éticos em Cuidados de Saúde Primários](#)
(resposta complementar)



Formato electrónico



Tratamento de dados

Exemplo de um problema ético já identificado	Não considero o exemplo um problema ético	Considero o exemplo um problema ético e encontro-o no meu trabalho:		
		Nunca	Ocasional-mente	Frequentemente
1. Dificuldade em estabelecer os limites da relação profissional-utente				
2. Prévio ajuizamento dos utentes dos serviços por parte das equipas				
3. Falta de respeito no tratamento do utente pelo profissional				
4. Prescrições inadequadas ou erradas				
5. Prescrição de medicamentos que o utente não poderá comprar				
6. Prescrição de medicamentos mais caros mesmo que apresentem eficácia igual à dos mais baratos				
7. Utente solicita ao médico e ao enfermeiro os procedimentos que deseja				
8. Dificuldade em convencer o utente a dar continuidade ao tratamento				
9. Omitir ao utente informações referentes ao seu estado de saúde				
10. Acesso dos profissionais de saúde à intimidade da vida da família e do casal				
11. Dificuldade em manter a privacidade do utente nos atendimentos domiciliários				
12. Transmissão de informações sobre a saúde de um dos membros da família aos restantes				
13. Falta de compromisso e envolvimento de alguns dos profissionais que actuam em Cuidados de Saúde Primários (com intervenção na família)				
14. Falta de colaboração entre as equipas que prestam cuidados de saúde à família				

Avaliação de Problemas Éticos em Cuidados de Saúde Primários

3. Análise de dados e apresentação de resultados

4. Discussão

Adaptação do instrumento

1.^a vez



2.^a vez



Adaptação do instrumento

- Item 12 do instrumento original foi retirado
- Após a readaptação do instrumento
 - acertos no enunciado dos itens 7, 31 (original 32), 32 (original 33), 34 (original 35) e 36 (original 37).
- Neste processo atingiu-se a equivalência conceitual

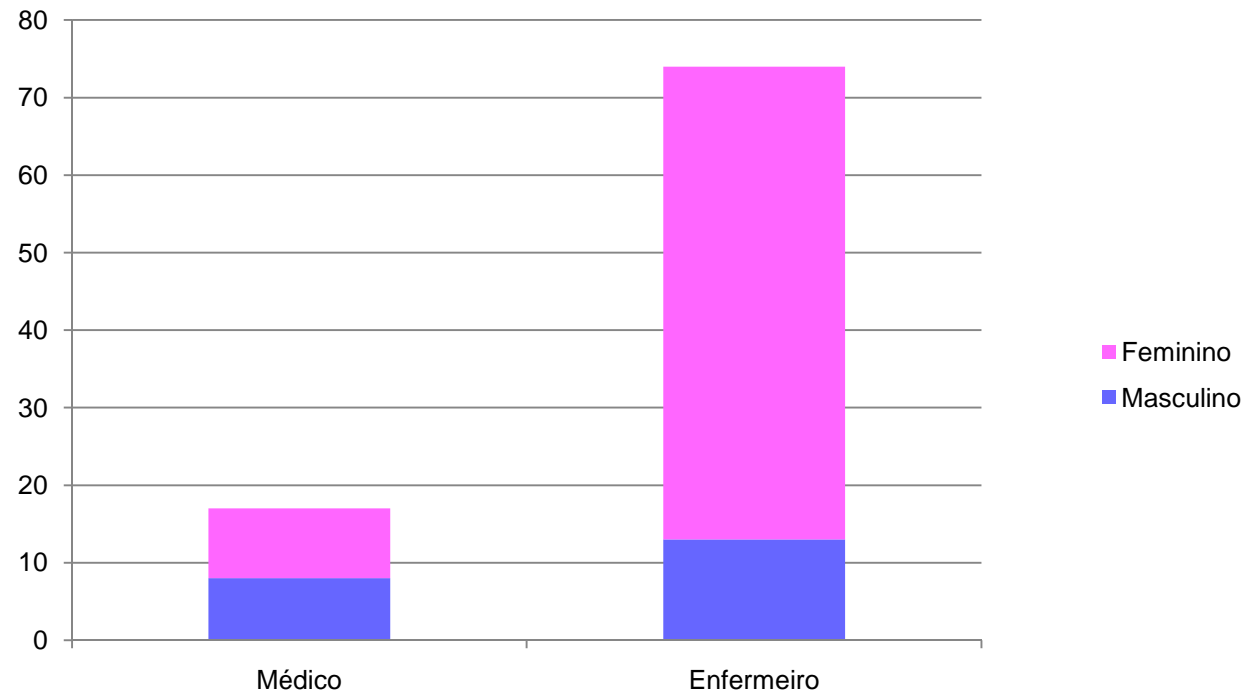
Aplicação do instrumento

Taxa de resposta

	Saídas	Não entregues	Respondidos	Taxa resposta
Formato Papel	95	0	42	44%
Formato Electrónico	144	46	49	50%
	239	46	91	47%

Descrição da amostra

Amostra por profissão e sexo



Respostas aos enunciados de problemas éticos

Tabela 2 - "Considera problema ético" por profissão e problema

Prob.	Médico				Enfermeiro				%		N
	Não		Sim		Não		Sim		Não	Sim	
	Fa	Fr	Fa	Fr	Fa	Fr	Fa	Fr			
1	1	5,9%	16	94,1%	19	25,7%	55	74,3%	22%	78%	91
2	2	11,8%	15	88,2%	4	5,4%	70	94,6%	7%	93%	91
3	1	5,9%	16	94,1%	2	2,7%	72	97,3%	3%	97%	91
4	3	18,8%	13	81,3%	9	12,3%	64	87,7%	13%	87%	89
5	1	5,9%	16	94,1%	8	11,0%	65	89,0%	10%	90%	90
6	2	12,5%	14	87,5%	7	9,6%	66	90,4%	10%	90%	89
7	5	29,4%	12	70,6%	25	33,8%	49	66,2%	33%	67%	91
8	6	35,3%	11	64,7%	19	25,7%	55	74,3%	27%	73%	91
9	1	5,9%	16	94,1%	0	0,0%	74	100,0%	1%	99%	91
10	2	11,8%	15	88,2%	16	21,6%	58	78,4%	20%	80%	91
11	2	11,8%	15	88,2%	9	12,2%	65	87,8%	12%	88%	91
12	1	5,9%	16	94,1%	0	0,0%	74	100,0%	1%	99%	91
13	3	17,6%	14	82,4%	6	8,1%	68	91,9%	10%	90%	91
14	4	23,5%	13	76,5%	8	10,8%	66	89,2%	13%	87%	91
15	2	11,8%	15	88,2%	5	6,8%	69	93,2%	8%	92%	91
16	5	29,4%	12	70,6%	18	24,3%	56	75,7%	25%	75%	91
17	3	17,6%	14	82,4%	10	13,5%	64	86,5%	14%	86%	91
18	1	5,9%	16	94,1%	5	6,8%	69	93,2%	7%	93%	91
19	3	18,8%	13	81,3%	7	12,3%	50	87,7%	14%	86%	73
20	0	0,0%	17	100,0%	8	10,8%	66	89,2%	9%	91%	91
21	5	31,3%	11	68,8%	8	10,8%	66	89,2%	14%	86%	90
22	4	23,5%	13	76,5%	9	12,5%	63	87,5%	15%	85%	89
23	10	58,8%	7	41,2%	22	29,7%	52	70,3%	35%	65%	91
24	5	29,4%	12	70,6%	14	19,7%	57	80,3%	22%	78%	88
25	4	23,5%	13	76,5%	9	12,7%	62	87,3%	15%	85%	88
26	9	52,9%	8	47,1%	34	46,6%	39	53,4%	48%	52%	90
27	5	29,4%	12	70,6%	29	39,7%	44	60,3%	38%	62%	90
28	5	29,4%	12	70,6%	11	14,9%	63	85,1%	18%	82%	91
29	0	0,0%	17	100,0%	1	1,4%	70	98,6%	1%	99%	88

Respostas aos enunciados de problemas éticos

Tabela 2 - "Considera problema ético" por profissão e problema

Prob.	Médico				Enfermeiro				%		N
	Não		Sim		Não		Sim		Não	Sim	
	Fa	Fr	Fa	Fr	Fa	Fr	Fa	Fr			
14	4	23,5%	13	76,5%	8	10,8%	66	89,2%	13%	87%	91
15	2	11,8%	15	88,2%	5	6,8%	69	93,2%	8%	92%	91
16	5	29,4%	12	70,6%	18	24,3%	56	75,7%	25%	75%	91
17	3	17,6%	14	82,4%	10	13,5%	64	86,5%	14%	86%	91
18	1	5,9%	16	94,1%	5	6,8%	69	93,2%	7%	93%	91
19	3	18,8%	13	81,3%	7	12,3%	50	87,7%	14%	86%	73
20	0	0,0%	17	100,0%	8	10,8%	66	89,2%	9%	91%	91
21	5	31,3%	11	68,8%	8	10,8%	66	89,2%	14%	86%	90
22	4	23,5%	13	76,5%	9	12,5%	63	87,5%	15%	85%	89
23	10	58,8%	7	41,2%	22	29,7%	52	70,3%	35%	65%	91
24	5	29,4%	12	70,6%	14	19,7%	57	80,3%	22%	78%	88
25	4	23,5%	13	76,5%	9	12,7%	62	87,3%	15%	85%	88
26	9	52,9%	8	47,1%	34	46,6%	39	53,4%	48%	52%	90
27	5	29,4%	12	70,6%	29	39,7%	44	60,3%	38%	62%	90
28	5	29,4%	12	70,6%	11	14,9%	63	85,1%	18%	82%	91
29	0	0,0%	17	100,0%	1	1,4%	70	98,6%	1%	99%	88
30	2	11,8%	15	88,2%	3	4,1%	71	95,9%	5%	95%	91
31	6	37,5%	10	62,5%	13	17,8%	60	82,2%	21%	79%	89
32	1	5,9%	16	94,1%	2	2,7%	72	97,3%	3%	97%	91
33	0	0,0%	17	100,0%	1	1,4%	73	98,6%	1%	99%	91
34	0	0,0%	17	100,0%	14	18,9%	60	81,1%	15%	85%	91
35	1	6,3%	15	93,8%	3	4,1%	71	95,9%	4%	96%	90
36	3	17,6%	14	82,4%	3	4,1%	71	95,9%	7%	93%	91
37	9	52,9%	8	47,1%	30	41,1%	43	58,9%	43%	57%	90
38	9	52,9%	8	47,1%	31	41,9%	43	58,1%	44%	56%	91
39	9	52,9%	8	47,1%	34	46,6%	39	53,4%	48%	52%	90

Tabela 3 - "Frequência com que encontra o problema ético" por profissão e problema

Prob.	Médico						Enfermeiro						%		N
	Nunca		Ocasional/		Frequente/		Nunca		Ocasional/		Frequente/		0	1+2	
	Fa	Fr	Fa	Fr	Fa	Fr	Fa	Fr	Fa	Fr	Fa	Fr			
1	4	25,0%	11	68,8%	1	6,3%	16	29,1%	34	61,8%	5	9,1%	28%	72%	71
2	3	20,0%	10	66,7%	2	13,3%	8	11,4%	47	67,1%	15	21,4%	13%	87%	85
3	10	62,5%	6	37,5%	0	0,0%	31	43,1%	33	45,8%	8	11,1%	47%	53%	88
4	4	30,8%	9	69,2%	0	0,0%	24	37,5%	37	57,8%	3	4,7%	36%	64%	77
5	5	31,3%	11	68,8%	0	0,0%	14	21,5%	37	56,9%	14	21,5%	23%	77%	81
6	3	21,4%	10	71,4%	1	7,1%	14	21,2%	34	51,5%	18	27,3%	21%	79%	80
7	0	0,0%	7	58,3%	5	41,7%	7	14,3%	30	61,2%	12	24,5%	11%	89%	61
8	1	9,1%	8	72,7%	2	18,2%	5	9,1%	41	74,5%	9	16,4%	9%	91%	66
9	10	62,5%	6	37,5%	0	0,0%	24	32,4%	43	8,1	7	9,5%	38%	62%	90
10	4	26,7%	8	53,3%	3	20,0%	15	25,9%	32	55,2%	11	19,0%	26%	74%	73
11	6	40,0%	6	40,0%	3	20,0%	20	30,8%	36	55,4%	9	13,8%	33%	68%	80
12	3	18,8%	11	68,8%	2	12,5%	21	8,4	43	58,1%	10	13,5%	27%	73%	90
13	4	28,6%	9	64,3%	1	7,1%	20	29,4%	37	54,4%	11	16,2%	29%	71%	82
14	3	23,1%	9	69,2%	1	7,7%	18	27,3%	34	51,5%	14	21,2%	27%	73%	79
15	8	53,3%	6	40,0%	1	6,7%	32	46,4%	28	40,6%	9	13,0%	48%	52%	84
16	5	41,7%	5	41,7%	2	16,7%	19	33,9%	31	55,4%	6	10,7%	35%	65%	68
17	3	21,4%	9	64,3%	2	14,3%	14	21,9%	36	56,3%	14	21,9%	22%	78%	78
18	8	50,0%	8	50,0%	0	0,0%	37	53,6%	27	39,1%	5	7,2%	53%	47%	85
19	7	53,8%	6	46,2%	0	0,0%	13	26,0%	30	60,0%	7	14,0%	32%	68%	63
20	5	29,4%	11	64,7%	1	5,9%	26	39,4%	22	33,3%	18	,3	37%	63%	83
21	3	27,3%	6	54,5%	2	18,2%	8	12,1%	34	51,5%	24	36,4%	14%	86%	77
22	5	38,5%	7	53,8%	1	7,7%	15	23,8%	29	46,0%	19	30,2%	26%	74%	76
23	1	14,3%	2	28,6%	4	57,1%	7	13,5%	23	44,2%	22	42,3%	14%	86%	59
24	7	58,3%	5	41,7%	0	0,0%	18	31,6%	21	36,8%	18	31,6%	36%	64%	69
25	2	15,4%	10	76,9%	1	7,7%	23	37,1%	33	53,2%	6	9,7%	33%	67%	75
26	2	25,0%	4	50,0%	2	25,0%	7	17,9%	14	35,9%	18	46,2%	19%		47
27	2	16,7%	9	75,0%	1	8,3%	12	27,3%	25	56,8%	7	15,9%	25%	75%	56
28	6	50,0%	5	41,7%	1	8,3%	19	30,2%	35	55,6%	9	14,3%	33%	67%	75
29	11	64,7%	4	23,5%	2	11,8%	44	62,9%	22	31,4%	4	5,7%	63%	7%	87

Tabela 3 - "Frequência com que encontra o problema ético" por profissão e problema

P.rob.	Médico						Enfermeiro						%		N
	Nunca		Ocasional/		Frequente/		Nunca		Ocasional/		Frequente/		0	1+2	
	Fa	Fr	Fa	Fr	Fa	Fr	Fa	Fr	Fa	Fr	Fa	Fr			
15	8	53,3%	6	40,0%	1	6,7%	32	46,4%	28	40,6%	9	13,0%	48%	52%	84
16	5	41,7%	5	41,7%	2	16,7%	19	33,9%	31	55,4%	6	10,7%	35%	65%	68
17	3	21,4%	9	64,3%	2	14,3%	14	21,9%	36	56,3%	14	21,9%	22%	78%	78
18	8	50,0%	8	50,0%	0	0,0%	37	53,6%	27	39,1%	5	7,2%	53%	47%	85
19	7	53,8%	6	46,2%	0	0,0%	13	26,0%	30	60,0%	7	14,0%	32%	68%	63
20	5	29,4%	11	64,7%	1	5,9%	26	39,4%	22	33,3%	18	3	37%	63%	83
21	3	27,3%	6	54,5%	2	18,2%	8	12,1%	34	51,5%	24	36,4%	14%	86%	77
22	5	38,5%	7	53,8%	1	7,7%	15	23,8%	29	46,0%	19	30,2%	26%	74%	76
23	1	14,3%	2	28,6%	4	57,1%	7	13,5%	23	44,2%	22	42,3%	14%	86%	59
24	7	58,3%	5	41,7%	0	0,0%	18	31,6%	21	36,8%	18	31,6%	36%	64%	69
25	2	15,4%	10	76,9%	1	7,7%	23	37,1%	33	53,2%	6	9,7%	33%	67%	75
26	2	25,0%	4	50,0%	2	25,0%	7	17,9%	14	35,9%	18	46,2%	19%		47
27	2	16,7%	9	75,0%	1	8,3%	12	27,3%	25	56,8%	7	15,9%	25%	75%	56
28	6	50,0%	5	41,7%	1	8,3%	19	30,2%	35	55,6%	9	14,3%	33%	67%	75
29	11	64,7%	4	23,5%	2	11,8%	44	62,9%	22	31,4%	4	5,7%	63%	7%	87
30	7	46,7%	7	46,7%	1	6,7%	36	50,7%	29	40,8%	6	8,5%	50%	50%	86
31	0	0,0%	9	90,0%	1	10,0%	8	13,3%	45	75,0%	7	11,7%	11%	89%	70
32	11	68,8%	5	31,3%	0	0,0%	47	65,3%	17	23,6%	8	11,1%	66%	34%	88
33	15	88,2%	1	5,9%	1	5,9%	64	87,7%	9	12,3%	0	0,0%	88%	12%	90
34	11	64,7%	6	35,3%	0	0,0%	33	55,0%	22	36,7%	5	8,3%	57%	43%	77
35	13	86,7%	2	13,3%	0	0,0%	68	95,8%	3	4,2%	0	0,0%	94%	%	86
36	9	64,3%	4	28,6%	1	7,1%	67	94,4%	4	5,6%	0	0,0%	89%	11%	85
37	3	37,5%	3	37,5%	2	25,0%	20	46,5%	17	39,5%	6	14,0%	45%	55%	51
38	3	37,5%	2	25,0%	3	37,5%	14	32,6%	18	41,9%	11	25,6%	33%	67%	1
39	2	25,0%	2	25,0%	4	50,0%	13	33,3%	13	33,3%	13	33,3%	32%	68%	47

Respostas aos enunciados de problemas éticos

Tabela 4 - Frequências absolutas e relativas por grupos de enunciados de problemas éticos

	Utentes e famílias						Relação equipa saúde						Sistema de saúde					
	Médico		Enfemeiro		Total		Médico		Enfemeiro		Total		Médico		Enfemeiro		Total	
	Fa	Fr	Fa	Fr	Fa	Fr	Fa	Fr	Fa	Fr	Fa	Fr	Fa	Fr	Fa	Fr	Fa	Fr
Considero problema ético (0 – Não 1 – Sim 9 – Missing T – Total de respostas)																		
0	41	14%	148	12%	189,1	12%	25	14%	80	10%	105,1	11%	69	37%	228	28%	297,4	30%
1	245	86%	1103	88%	1349	88%	160	86%	717	90%	877,9	89%	117	63%	574	72%	691,6	70%
9	3		7		10		2		17		19		1		12		13	
T	286		1251		1538		185		797		983		186		802		989	
Frequência de ocorrência do problema no trabalho:																		
(0 – Nunca 1 – Ocasionalmente 2 – Frequentemente 8 – Não aplicável 9 – Missing T – Total de respostas)																		
0	88	36%	353	32%	441,4	33%	86	54%	385	54%	471,5	54%	35	30%	163	28%	198,3	29%
1	133	54%	595	54%	728,5	54%	65	41%	261	36%	326,4	37%	61	52%	249	43%	310,5	45%
2	24	10%	155	14%	179,1	13%	9	6%	71	10%	80,06	9%	21	18%	162	28%	183,2	26%
8	41		148		189		25		80		105		69		228		297	
9	3		7		10		2		17		19		1		12		13	
T	245		1103		1349		160		717		878		117		574		692	

Respostas aos enunciados de problemas éticos

Tabela 5 - Consideração de problema ético relativamente a dados pessoais e profissionais (valor de χ^2 e da significância)

Problemas	Profissão		Sexo		Idade (1)		Tempo Formação (2)		Tempos CSP (3)	
	χ^2	sig	χ^2	sig	χ^2	Sig	χ^2	sig	χ^2	sig
09	4,401	0,036	0,303	0,582	3,989	0,136	2,589	0,274	4,401	0,111
10	0,846	0,358	3,881	0,049	5,847	0,054	4,464	0,107	1,882	0,390
12	4,401	0,036	0,303	0,582	3,989	0,136	2,589	0,274	4,401	0,111
19	0,442	0,506	11,047	0,001	2,045	0,360	0,917	0,632	1,872	0,392
21	4,447	0,035	0,642	0,423	12,758	0,002	9,845	0,007	7,376	0,025
23	5,132	0,023	0,709	0,400	1,216	0,544	0,06	0,970	1,376	0,502
30	1,583	0,208	0,854	0,356	2,026	0,363	3,782	0,151	7,907	0,019
31	3,031	0,082	0,099	0,353	6,316	0,043	5,787	0,055	11,11	0,004
36	4,147	0,042	6,876	0,009	4,161	0,125	2,006	0,367	0,915	0,633

(1) - 20-34 anos | 35-49 anos | 50-64 anos

(2) - <120 meses | 120 a 239 meses | 240 e mais

(3) - <120 meses | 120 a 239 meses | 240 e mais

Respostas aos enunciados de problemas éticos

Tabela 5 - Consideração de problema ético relativamente a dados pessoais e profissionais (valor de χ^2 e da significância)

Problemas	Profissão		Sexo		Idade (1)		Tempo Formação (2)		Tempos CSP (3)	
	χ^2	sig	χ^2	sig	χ^2	Sig	χ^2	sig	χ^2	sig
09	4,401	0,036	0,303	0,582	3,989	0,136	2,589	0,274	4,401	0,111
10	0,846	0,358	3,881	0,049	5,847	0,054	4,464	0,107	1,882	0,390
12	4,401	0,036	0,303	0,582	3,989	0,136	2,589	0,274	4,401	0,111
19	0,442	0,506	11,047	0,001	2,045	0,360	0,917	0,632	1,872	0,392
21	4,447	0,035	0,642	0,423	12,758	0,002	9,845	0,007	7,376	0,025
23	5,132	0,023	0,709	0,400	1,216	0,544	0,06	0,970	1,376	0,502
30	1,583	0,208	0,854	0,356	2,026	0,363	3,782	0,151	7,907	0,019
31	3,031	0,082	0,099	0,353	6,316	0,043	5,787	0,055	11,11	0,004
36	4,147	0,042	6,876	0,009	4,161	0,125	2,006	0,367	0,915	0,633

(1) - 20-34 anos | 35-49 anos | 50-64 anos

(2) - <120 meses | 120 a 239 meses | 240 e mais

(3) - <120 meses | 120 a 239 meses | 240 e mais

9. Omitir ao utente informações referentes ao seu estado de saúde

Profissão: >Enfermeiro

Respostas aos enunciados de problemas éticos

Tabela 5 - Consideração de problema ético relativamente a dados pessoais e profissionais (valor de χ^2 e da significância)

Problemas	Profissão		Sexo		Idade (1)		Tempo Formação (2)		Tempos CSP (3)	
	χ^2	sig	χ^2	sig	χ^2	Sig	χ^2	sig	χ^2	sig
09	4,401	0,036	0,303	0,582	3,989	0,136	2,589	0,274	4,401	0,111
10	0,846	0,358	3,881	0,049	5,847	0,054	4,464	0,107	1,882	0,390
12	4,401	0,036	0,303	0,582	3,989	0,136	2,589	0,274	4,401	0,111
19	0,442	0,506	11,047	0,001	2,045	0,360	0,917	0,632	1,872	0,392
21	4,447	0,035	0,642	0,423	12,758	0,002	9,845	0,007	7,376	0,025
23	5,132	0,023	0,709	0,400	1,216	0,544	0,06	0,970	1,376	0,502
30	1,583	0,208	0,854	0,356	2,026	0,363	3,782	0,151	7,907	0,019
31	3,031	0,082	0,099	0,353	6,316	0,043	5,787	0,055	11,11	0,004
36	4,147	0,042	6,876	0,009	4,161	0,125	2,006	0,367	0,915	0,633

(1) - 20-34 anos | 35-49 anos | 50-64 anos

(2) - <120 meses | 120 a 239 meses | 240 e mais

(3) - <120 meses | 120 a 239 meses | 240 e mais

10. Acesso dos profissionais de saúde à intimidade da vida da família e do casal

Sexo: >Masculino

Respostas aos enunciados de problemas éticos

Tabela 5 - Consideração de problema ético relativamente a dados pessoais e profissionais (valor de χ^2 e da significância)

Problemas	Profissão		Sexo		Idade (1)		Tempo Formação (2)		Tempos CSP (3)	
	χ^2	sig	χ^2	sig	χ^2	Sig	χ^2	sig	χ^2	sig
09	4,401	0,036	0,303	0,582	3,989	0,136	2,589	0,274	4,401	0,111
10	0,846	0,358	3,881	0,049	5,847	0,054	4,464	0,107	1,882	0,390
12	4,401	0,036	0,303	0,582	3,989	0,136	2,589	0,274	4,401	0,111
19	0,442	0,506	11,047	0,001	2,045	0,360	0,917	0,632	1,872	0,392
21	4,447	0,035	0,642	0,423	12,758	0,002	9,845	0,007	7,376	0,025
23	5,132	0,023	0,709	0,400	1,216	0,544	0,06	0,970	1,376	0,502
30	1,583	0,208	0,854	0,356	2,026	0,363	3,782	0,151	7,907	0,019
31	3,031	0,082	0,099	0,353	6,316	0,043	5,787	0,055	11,11	0,004
36	4,147	0,042	6,876	0,009	4,161	0,125	2,006	0,367	0,915	0,633

(1) - 20-34 anos | 35-49 anos | 50-64 anos

(2) - <120 meses | 120 a 239 meses | 240 e mais

(3) - <120 meses | 120 a 239 meses | 240 e mais

12. Transmissão de informações sobre a saúde de um dos membros da família aos restantes

Profissão: >Enfermeiro

Respostas aos enunciados de problemas éticos

Tabela 5 - Consideração de problema ético relativamente a dados pessoais e profissionais (valor de χ^2 e da significância)

Problemas	Profissão		Sexo		Idade (1)		Tempo Formação (2)		Tempos CSP (3)	
	χ^2	sig	χ^2	sig	χ^2	Sig	χ^2	sig	χ^2	sig
09	4,401	0,036	0,303	0,582	3,989	0,136	2,589	0,274	4,401	0,111
10	0,846	0,358	3,881	0,049	5,847	0,054	4,464	0,107	1,882	0,390
12	4,401	0,036	0,303	0,582	3,989	0,136	2,589	0,274	4,401	0,111
19	0,442	0,506	11,047	0,001	2,045	0,360	0,917	0,632	1,872	0,392
21	4,447	0,035	0,642	0,423	12,758	0,002	9,845	0,007	7,376	0,025
23	5,132	0,023	0,709	0,400	1,216	0,544	0,06	0,970	1,376	0,502
30	1,583	0,208	0,854	0,356	2,026	0,363	3,782	0,151	7,907	0,019
31	3,031	0,082	0,099	0,353	6,316	0,043	5,787	0,055	11,11	0,004
36	4,147	0,042	6,876	0,009	4,161	0,125	2,006	0,367	0,915	0,633

(1) - 20-34 anos | 35-49 anos | 50-64 anos

(2) - <120 meses | 120 a 239 meses | 240 e mais

(3) - <120 meses | 120 a 239 meses | 240 e mais

Utentes pedem a um dos membros da equipa de
19. saúde para guardar sigilo relativamente a algo sobre a
sua saúde

Sexo: >Feminino

Respostas aos enunciados de problemas éticos

Tabela 5 - Consideração de problema ético relativamente a dados pessoais e profissionais (valor de χ^2 e da significância)

Problemas	Profissão		Sexo		Idade (1)		Tempo Formação (2)		Tempos CSP (3)	
	χ^2	sig	χ^2	sig	χ^2	Sig	χ^2	sig	χ^2	sig
09	4,401	0,036	0,303	0,582	3,989	0,136	2,589	0,274	4,401	0,111
10	0,846	0,358	3,881	0,049	5,847	0,054	4,464	0,107	1,882	0,390
12	4,401	0,036	0,303	0,582	3,989	0,136	2,589	0,274	4,401	0,111
19	0,442	0,506	11,047	0,001	2,045	0,360	0,917	0,632	1,872	0,392
21	4,447	0,035	0,642	0,423	12,758	0,002	9,845	0,007	7,376	0,025
23	5,132	0,023	0,709	0,400	1,216	0,544	0,06	0,970	1,376	0,502
30	1,583	0,208	0,854	0,356	2,026	0,363	3,782	0,151	7,907	0,019
31	3,031	0,082	0,099	0,353	6,316	0,043	5,787	0,055	11,11	0,004
36	4,147	0,042	6,876	0,009	4,161	0,125	2,006	0,367	0,915	0,633

(1) - 20-34 anos | 35-49 anos | 50-64 anos

(2) - <120 meses | 120 a 239 meses | 240 e mais

(3) - <120 meses | 120 a 239 meses | 240 e mais

21. Falta de apoio com acções intersectoriais para discutir e resolver os problemas éticos

Profissão: >Enfermeiro

Idade: >mais jovens

T Form: >mais jovens

T CSP: >mais jovens

Respostas aos enunciados de problemas éticos

Tabela 5 - Consideração de problema ético relativamente a dados pessoais e profissionais (valor de χ^2 e da significância)

Problemas	Profissão		Sexo		Idade (1)		Tempo Formação (2)		Tempos CSP (3)	
	χ^2	sig	χ^2	sig	χ^2	Sig	χ^2	sig	χ^2	sig
09	4,401	0,036	0,303	0,582	3,989	0,136	2,589	0,274	4,401	0,111
10	0,846	0,358	3,881	0,049	5,847	0,054	4,464	0,107	1,882	0,390
12	4,401	0,036	0,303	0,582	3,989	0,136	2,589	0,274	4,401	0,111
19	0,442	0,506	11,047	0,001	2,045	0,360	0,917	0,632	1,872	0,392
21	4,447	0,035	0,642	0,423	12,758	0,002	9,845	0,007	7,376	0,025
23	5,132	0,023	0,709	0,400	1,216	0,544	0,06	0,970	1,376	0,502
30	1,583	0,208	0,854	0,356	2,026	0,363	3,782	0,151	7,907	0,019
31	3,031	0,082	0,099	0,353	6,316	0,043	5,787	0,055	11,11	0,004
36	4,147	0,042	6,876	0,009	4,161	0,125	2,006	0,367	0,915	0,633

(1) - 20-34 anos | 35-49 anos | 50-64 anos

(2) - <120 meses | 120 a 239 meses | 240 e mais

(3) - <120 meses | 120 a 239 meses | 240 e mais

23. Excesso de famílias atribuídas a cada equipa/profissional

Profissão: >Enfermeiro

Respostas aos enunciados de problemas éticos

Tabela 5 - Consideração de problema ético relativamente a dados pessoais e profissionais (valor de χ^2 e da significância)

Problemas	Profissão		Sexo		Idade (1)		Tempo Formação (2)		Tempos CSP (3)	
	χ^2	sig	χ^2	sig	χ^2	Sig	χ^2	sig	χ^2	sig
09	4,401	0,036	0,303	0,582	3,989	0,136	2,589	0,274	4,401	0,111
10	0,846	0,358	3,881	0,049	5,847	0,054	4,464	0,107	1,882	0,390
12	4,401	0,036	0,303	0,582	3,989	0,136	2,589	0,274	4,401	0,111
19	0,442	0,506	11,047	0,001	2,045	0,360	0,917	0,632	1,872	0,392
21	4,447	0,035	0,642	0,423	12,758	0,002	9,845	0,007	7,376	0,025
23	5,132	0,023	0,709	0,400	1,216	0,544	0,06	0,970	1,376	0,502
30	1,583	0,208	0,854	0,356	2,026	0,363	3,782	0,151	7,907	0,019
31	3,031	0,082	0,099	0,353	6,316	0,043	5,787	0,055	11,11	0,004
36	4,147	0,042	6,876	0,009	4,161	0,125	2,006	0,367	0,915	0,633

(1) - 20-34 anos | 35-49 anos | 50-64 anos

(2) - <120 meses | 120 a 239 meses | 240 e mais

(3) - <120 meses | 120 a 239 meses | 240 e mais

Pedidos à equipa por parte de menores de idade, de 30. procedimentos e exames sem a autorização ou o conhecimento dos pais

T CSP: >mais jovens

Respostas aos enunciados de problemas éticos

Tabela 5 - Consideração de problema ético relativamente a dados pessoais e profissionais (valor de χ^2 e da significância)

Problemas	Profissão		Sexo		Idade (1)		Tempo Formação (2)		Tempos CSP (3)	
	χ^2	sig	χ^2	sig	χ^2	Sig	χ^2	sig	χ^2	sig
09	4,401	0,036	0,303	0,582	3,989	0,136	2,589	0,274	4,401	0,111
10	0,846	0,358	3,881	0,049	5,847	0,054	4,464	0,107	1,882	0,390
12	4,401	0,036	0,303	0,582	3,989	0,136	2,589	0,274	4,401	0,111
19	0,442	0,506	11,047	0,001	2,045	0,360	0,917	0,632	1,872	0,392
21	4,447	0,035	0,642	0,423	12,758	0,002	9,845	0,007	7,376	0,025
23	5,132	0,023	0,709	0,400	1,216	0,544	0,06	0,970	1,376	0,502
30	1,583	0,208	0,854	0,356	2,026	0,363	3,782	0,151	7,907	0,019
31	3,031	0,082	0,099	0,353	6,316	0,043	5,787	0,055	11,11	0,004
36	4,147	0,042	6,876	0,009	4,161	0,125	2,006	0,367	0,915	0,633

(1) - 20-34 anos | 35-49 anos | 50-64 anos

(2) - <120 meses | 120 a 239 meses | 240 e mais

(3) - <120 meses | 120 a 239 meses | 240 e mais

31. Recusa por parte dos utentes, para seguir as indicações médicas ou fazer exames

Idade: >mais jovens
T CSP: >mais jovens

Respostas aos enunciados de problemas éticos

Tabela 5 - Consideração de problema ético relativamente a dados pessoais e profissionais (valor de χ^2 e da significância)

Problemas	Profissão		Sexo		Idade (1)		Tempo Formação (2)		Tempos CSP (3)	
	χ^2	sig	χ^2	sig	χ^2	Sig	χ^2	sig	χ^2	sig
09	4,401	0,036	0,303	0,582	3,989	0,136	2,589	0,274	4,401	0,111
10	0,846	0,358	3,881	0,049	5,847	0,054	4,464	0,107	1,882	0,390
12	4,401	0,036	0,303	0,582	3,989	0,136	2,589	0,274	4,401	0,111
19	0,442	0,506	11,047	0,001	2,045	0,360	0,917	0,632	1,872	0,392
21	4,447	0,035	0,642	0,423	12,758	0,002	9,845	0,007	7,376	0,025
23	5,132	0,023	0,709	0,400	1,216	0,544	0,06	0,970	1,376	0,502
30	1,583	0,208	0,854	0,356	2,026	0,363	3,782	0,151	7,907	0,019
31	3,031	0,082	0,099	0,353	6,316	0,043	5,787	0,055	11,11	0,004
36	4,147	0,042	6,876	0,009	4,161	0,125	2,006	0,367	0,915	0,633

(1) - 20-34 anos | 35-49 anos | 50-64 anos

(2) - <120 meses | 120 a 239 meses | 240 e mais

(3) - <120 meses | 120 a 239 meses | 240 e mais

36. Publicação de um caso por um especialista de referência sem a autorização da equipa de prestação de cuidados de saúde à família

Profissão: >Enfermeiros
Sexo: >Feminino

Respostas aos enunciados de problemas éticos

Tabela 6 - Frequência de problema ético relativamente a dados pessoais e profissionais (valor de χ^2 e da significância)

Problema	Profissão		Sexo		Idade(1)		Tempo Formação (2)		Tempo CSP (3)	
	χ^2	sig	χ^2	sig	χ^2	sig	χ^2	sig	χ^2	sig
05	4,265	0,119	8,04	0,018	8,811	0,066	3,897	0,420	0,909	0,923
06	2,804	0,246	0,275	0,872	12,107	0,017	3,655	0,455	3,909	0,418
08	0,022	0,989	0,489	0,783	1,144	0,887	13,08	0,011	9,761	0,045
20	6,409	0,041	2,855	0,240	20,536	0,000	21,467	0,000	11,425	0,022
24	5,809	0,055	6,321	0,042	6,474	0,166	3,434	0,488	1,99	0,738
27	1,316	0,518	1,874	0,392	7,513	0,111	12,615	0,013	3,543	0,471
28	1,823	0,402	6,833	0,033	1,162	0,884	1,425	0,840	4,33	0,363
34	1,642	0,440	11,702	0,003	6,78	0,148	4,688	0,321	4,947	0,293
35	1,876	0,171	0,032	0,859	2,519	0,284	8,171	0,017	14,522	0,001
36	12,792	0,002	0,378	0,828	4,444	0,349	8,522	0,074	13,399	0,009

(1) - 20-34 anos | 35-49 anos | 50-64 anos

(2) - <120 meses | 120 a 239 meses | 240 e mais

(3) - <120 meses | 120 a 239 meses | 240 e mais

Respostas aos enunciados de problemas éticos

Tabela 6 - Frequência de problema ético relativamente a dados pessoais e profissionais (valor de χ^2 e da significância)

Problema	Profissão		Sexo		Idade(1)		Tempo Formação (2)		Tempo CSP (3)	
	χ^2	sig	χ^2	sig	χ^2	sig	χ^2	sig	χ^2	sig
05	4,265	0,119	8,04	0,018	8,811	0,066	3,897	0,420	0,909	0,923
06	2,804	0,246	0,275	0,872	12,107	0,017	3,655	0,455	3,909	0,418
08	0,022	0,989	0,489	0,783	1,144	0,887	13,08	0,011	9,761	0,045
20	6,409	0,041	2,855	0,240	20,536	0,000	21,467	0,000	11,425	0,022
24	5,809	0,055	6,321	0,042	6,474	0,166	3,434	0,488	1,99	0,738
27	1,316	0,518	1,874	0,392	7,513	0,111	12,615	0,013	3,543	0,471
28	1,823	0,402	6,833	0,033	1,162	0,884	1,425	0,840	4,33	0,363
34	1,642	0,440	11,702	0,003	6,78	0,148	4,688	0,321	4,947	0,293
35	1,876	0,171	0,032	0,859	2,519	0,284	8,171	0,017	14,522	0,001
36	12,792	0,002	0,378	0,828	4,444	0,349	8,522	0,074	13,399	0,009

(1) - 20-34 anos | 35-49 anos | 50-64 anos

(2) - <120 meses | 120 a 239 meses | 240 e mais

(3) - <120 meses | 120 a 239 meses | 240 e mais

5. Prescrição de medicamentos que o utente não poderá comprar

Sexo

Respostas aos enunciados de problemas éticos

Tabela 6 - Frequência de problema ético relativamente a dados pessoais e profissionais (valor de χ^2 e da significância)

Problema	Profissão		Sexo		Idade(1)		Tempo Formação (2)		Tempo CSP (3)	
	χ^2	sig	χ^2	sig	χ^2	sig	χ^2	sig	χ^2	sig
05	4,265	0,119	8,04	0,018	8,811	0,066	3,897	0,420	0,909	0,923
06	2,804	0,246	0,275	0,872	12,107	0,017	3,655	0,455	3,909	0,418
08	0,022	0,989	0,489	0,783	1,144	0,887	13,08	0,011	9,761	0,045
20	6,409	0,041	2,855	0,240	20,536	0,000	21,467	0,000	11,425	0,022
24	5,809	0,055	6,321	0,042	6,474	0,166	3,434	0,488	1,99	0,738
27	1,316	0,518	1,874	0,392	7,513	0,111	12,615	0,013	3,543	0,471
28	1,823	0,402	6,833	0,033	1,162	0,884	1,425	0,840	4,33	0,363
34	1,642	0,440	11,702	0,003	6,78	0,148	4,688	0,321	4,947	0,293
35	1,876	0,171	0,032	0,859	2,519	0,284	8,171	0,017	14,522	0,001
36	12,792	0,002	0,378	0,828	4,444	0,349	8,522	0,074	13,399	0,009

(1) - 20-34 anos | 35-49 anos | 50-64 anos

(2) - <120 meses | 120 a 239 meses | 240 e mais

(3) - <120 meses | 120 a 239 meses | 240 e mais

6. Prescrição de medicamentos mais caros mesmo que apresentem eficácia igual à dos mais baratos

Idade

Respostas aos enunciados de problemas éticos

Tabela 6 - Frequência de problema ético relativamente a dados pessoais e profissionais (valor de χ^2 e da significância)

Problema	Profissão		Sexo		Idade(1)		Tempo Formação (2)		Tempo CSP (3)	
	χ^2	sig	χ^2	sig	χ^2	sig	χ^2	sig	χ^2	sig
05	4,265	0,119	8,04	0,018	8,811	0,066	3,897	0,420	0,909	0,923
06	2,804	0,246	0,275	0,872	12,107	0,017	3,655	0,455	3,909	0,418
08	0,022	0,989	0,489	0,783	1,144	0,887	13,08	0,011	9,761	0,045
20	6,409	0,041	2,855	0,240	20,536	0,000	21,467	0,000	11,425	0,022
24	5,809	0,055	6,321	0,042	6,474	0,166	3,434	0,488	1,99	0,738
27	1,316	0,518	1,874	0,392	7,513	0,111	12,615	0,013	3,543	0,471
28	1,823	0,402	6,833	0,033	1,162	0,884	1,425	0,840	4,33	0,363
34	1,642	0,440	11,702	0,003	6,78	0,148	4,688	0,321	4,947	0,293
35	1,876	0,171	0,032	0,859	2,519	0,284	8,171	0,017	14,522	0,001
36	12,792	0,002	0,378	0,828	4,444	0,349	8,522	0,074	13,399	0,009

(1) - 20-34 anos | 35-49 anos | 50-64 anos

(2) - <120 meses | 120 a 239 meses | 240 e mais

(3) - <120 meses | 120 a 239 meses | 240 e mais

8. Dificuldade em convencer o utente a dar continuidade ao tratamento

T Form
T CSP

Respostas aos enunciados de problemas éticos

Tabela 6 - Frequência de problema ético relativamente a dados pessoais e profissionais (valor de χ^2 e da significância)

Problema	Profissão		Sexo		Idade(1)		Tempo Formação (2)		Tempo CSP (3)	
	χ^2	sig	χ^2	sig	χ^2	sig	χ^2	sig	χ^2	sig
05	4,265	0,119	8,04	0,018	8,811	0,066	3,897	0,420	0,909	0,923
06	2,804	0,246	0,275	0,872	12,107	0,017	3,655	0,455	3,909	0,418
08	0,022	0,989	0,489	0,783	1,144	0,887	13,08	0,011	9,761	0,045
20	6,409	0,041	2,855	0,240	20,536	0,000	21,467	0,000	11,425	0,022
24	5,809	0,055	6,321	0,042	6,474	0,166	3,434	0,488	1,99	0,738
27	1,316	0,518	1,874	0,392	7,513	0,111	12,615	0,013	3,543	0,471
28	1,823	0,402	6,833	0,033	1,162	0,884	1,425	0,840	4,33	0,363
34	1,642	0,440	11,702	0,003	6,78	0,148	4,688	0,321	4,947	0,293
35	1,876	0,171	0,032	0,859	2,519	0,284	8,171	0,017	14,522	0,001
36	12,792	0,002	0,378	0,828	4,444	0,349	8,522	0,074	13,399	0,009

(1) - 20-34 anos | 35-49 anos | 50-64 anos

(2) - <120 meses | 120 a 239 meses | 240 e mais

(3) - <120 meses | 120 a 239 meses | 240 e mais

Dificuldades em preservar a privacidade devido a 20. problemas na estrutura física do CS/USF e rotinas da equipa de prestação de cuidados de saúde à família

Profissão
Idade
T Form
T CSP

Respostas aos enunciados de problemas éticos

Tabela 6 - Frequência de problema ético relativamente a dados pessoais e profissionais (valor de χ^2 e da significância)

Problema	Profissão		Sexo		Idade(1)		Tempo Formação (2)		Tempo CSP (3)	
	χ^2	sig	χ^2	sig	χ^2	sig	χ^2	sig	χ^2	sig
05	4,265	0,119	8,04	0,018	8,811	0,066	3,897	0,420	0,909	0,923
06	2,804	0,246	0,275	0,872	12,107	0,017	3,655	0,455	3,909	0,418
08	0,022	0,989	0,489	0,783	1,144	0,887	13,08	0,011	9,761	0,045
20	6,409	0,041	2,855	0,240	20,536	0,000	21,467	0,000	11,425	0,022
24	5,809	0,055	6,321	0,042	6,474	0,166	3,434	0,488	1,99	0,738
27	1,316	0,518	1,874	0,392	7,513	0,111	12,615	0,013	3,543	0,471
28	1,823	0,402	6,833	0,033	1,162	0,884	1,425	0,840	4,33	0,363
34	1,642	0,440	11,702	0,003	6,78	0,148	4,688	0,321	4,947	0,293
35	1,876	0,171	0,032	0,859	2,519	0,284	8,171	0,017	14,522	0,001
36	12,792	0,002	0,378	0,828	4,444	0,349	8,522	0,074	13,399	0,009

(1) - 20-34 anos | 35-49 anos | 50-64 anos

(2) - <120 meses | 120 a 239 meses | 240 e mais

(3) - <120 meses | 120 a 239 meses | 240 e mais

Restrição do acesso dos utentes à consulta do
24. CS/USF, pelos médicos que se recusam a atender os
que não têm consulta marcada para o dia

Sexo

Respostas aos enunciados de problemas éticos

Tabela 6 - Frequência de problema ético relativamente a dados pessoais e profissionais (valor de χ^2 e da significância)

Problema	Profissão		Sexo		Idade(1)		Tempo Formação (2)		Tempo CSP (3)	
	χ^2	sig	χ^2	sig	χ^2	sig	χ^2	sig	χ^2	sig
05	4,265	0,119	8,04	0,018	8,811	0,066	3,897	0,420	0,909	0,923
06	2,804	0,246	0,275	0,872	12,107	0,017	3,655	0,455	3,909	0,418
08	0,022	0,989	0,489	0,783	1,144	0,887	13,08	0,011	9,761	0,045
20	6,409	0,041	2,855	0,240	20,536	0,000	21,467	0,000	11,425	0,022
24	5,809	0,055	6,321	0,042	6,474	0,166	3,434	0,488	1,99	0,738
27	1,316	0,518	1,874	0,392	7,513	0,111	12,615	0,013	3,543	0,471
28	1,823	0,402	6,833	0,033	1,162	0,884	1,425	0,840	4,33	0,363
34	1,642	0,440	11,702	0,003	6,78	0,148	4,688	0,321	4,947	0,293
35	1,876	0,171	0,032	0,859	2,519	0,284	8,171	0,017	14,522	0,001
36	12,792	0,002	0,378	0,828	4,444	0,349	8,522	0,074	13,399	0,009

(1) - 20-34 anos | 35-49 anos | 50-64 anos

(2) - <120 meses | 120 a 239 meses | 240 e mais

(3) - <120 meses | 120 a 239 meses | 240 e mais

27. Dificuldades quanto ao feed-back (retorno) e fiabilidade dos resultados de exames laboratoriais

T Form

Respostas aos enunciados de problemas éticos

Tabela 6 - Frequência de problema ético relativamente a dados pessoais e profissionais (valor de χ^2 e da significância)

Problema	Profissão		Sexo		Idade(1)		Tempo Formação (2)		Tempo CSP (3)	
	χ^2	sig	χ^2	sig	χ^2	sig	χ^2	sig	χ^2	sig
05	4,265	0,119	8,04	0,018	8,811	0,066	3,897	0,420	0,909	0,923
06	2,804	0,246	0,275	0,872	12,107	0,017	3,655	0,455	3,909	0,418
08	0,022	0,989	0,489	0,783	1,144	0,887	13,08	0,011	9,761	0,045
20	6,409	0,041	2,855	0,240	20,536	0,000	21,467	0,000	11,425	0,022
24	5,809	0,055	6,321	0,042	6,474	0,166	3,434	0,488	1,99	0,738
27	1,316	0,518	1,874	0,392	7,513	0,111	12,615	0,013	3,543	0,471
28	1,823	0,402	6,833	0,033	1,162	0,884	1,425	0,840	4,33	0,363
34	1,642	0,440	11,702	0,003	6,78	0,148	4,688	0,321	4,947	0,293
35	1,876	0,171	0,032	0,859	2,519	0,284	8,171	0,017	14,522	0,001
36	12,792	0,002	0,378	0,828	4,444	0,349	8,522	0,074	13,399	0,009

(1) - 20-34 anos | 35-49 anos | 50-64 anos

(2) - <120 meses | 120 a 239 meses | 240 e mais

(3) - <120 meses | 120 a 239 meses | 240 e mais

28. Dificuldade em delimitar a interferência da equipa no estilo de vida das famílias e utentes

Sexo

Respostas aos enunciados de problemas éticos

Tabela 6 - Frequência de problema ético relativamente a dados pessoais e profissionais (valor de χ^2 e da significância)

Problema	Profissão		Sexo		Idade(1)		Tempo Formação (2)		Tempo CSP (3)	
	χ^2	sig	χ^2	sig	χ^2	sig	χ^2	sig	χ^2	sig
05	4,265	0,119	8,04	0,018	8,811	0,066	3,897	0,420	0,909	0,923
06	2,804	0,246	0,275	0,872	12,107	0,017	3,655	0,455	3,909	0,418
08	0,022	0,989	0,489	0,783	1,144	0,887	13,08	0,011	9,761	0,045
20	6,409	0,041	2,855	0,240	20,536	0,000	21,467	0,000	11,425	0,022
24	5,809	0,055	6,321	0,042	6,474	0,166	3,434	0,488	1,99	0,738
27	1,316	0,518	1,874	0,392	7,513	0,111	12,615	0,013	3,543	0,471
28	1,823	0,402	6,833	0,033	1,162	0,884	1,425	0,840	4,33	0,363
34	1,642	0,440	11,702	0,003	6,78	0,148	4,688	0,321	4,947	0,293
35	1,876	0,171	0,032	0,859	2,519	0,284	8,171	0,017	14,522	0,001
36	12,792	0,002	0,378	0,828	4,444	0,349	8,522	0,074	13,399	0,009

(1) - 20-34 anos | 35-49 anos | 50-64 anos

(2) - <120 meses | 120 a 239 meses | 240 e mais

(3) - <120 meses | 120 a 239 meses | 240 e mais

34. Funcionários do CS/USF questionam a prescrição médica

Sexo

Respostas aos enunciados de problemas éticos

Tabela 6 - Frequência de problema ético relativamente a dados pessoais e profissionais (valor de χ^2 e da significância)

Problema	Profissão		Sexo		Idade(1)		Tempo Formação (2)		Tempo CSP (3)	
	χ^2	sig	χ^2	sig	χ^2	sig	χ^2	sig	χ^2	sig
05	4,265	0,119	8,04	0,018	8,811	0,066	3,897	0,420	0,909	0,923
06	2,804	0,246	0,275	0,872	12,107	0,017	3,655	0,455	3,909	0,418
08	0,022	0,989	0,489	0,783	1,144	0,887	13,08	0,011	9,761	0,045
20	6,409	0,041	2,855	0,240	20,536	0,000	21,467	0,000	11,425	0,022
24	5,809	0,055	6,321	0,042	6,474	0,166	3,434	0,488	1,99	0,738
27	1,316	0,518	1,874	0,392	7,513	0,111	12,615	0,013	3,543	0,471
28	1,823	0,402	6,833	0,033	1,162	0,884	1,425	0,840	4,33	0,363
34	1,642	0,440	11,702	0,003	6,78	0,148	4,688	0,321	4,947	0,293
35	1,876	0,171	0,032	0,859	2,519	0,284	8,171	0,017	14,522	0,001
36	12,792	0,002	0,378	0,828	4,444	0,349	8,522	0,074	13,399	0,009

(1) - 20-34 anos | 35-49 anos | 50-64 anos

(2) - <120 meses | 120 a 239 meses | 240 e mais

(3) - <120 meses | 120 a 239 meses | 240 e mais

35. Quebra do sigilo médico por outros membros que não são da equipa, ao publicarem casos

T Form
T CSP

Respostas aos enunciados de problemas éticos

Tabela 6 - Frequência de problema ético relativamente a dados pessoais e profissionais (valor de χ^2 e da significância)

Problema	Profissão		Sexo		Idade(1)		Tempo Formação (2)		Tempo CSP (3)	
	χ^2	sig	χ^2	sig	χ^2	sig	χ^2	sig	χ^2	sig
05	4,265	0,119	8,04	0,018	8,811	0,066	3,897	0,420	0,909	0,923
06	2,804	0,246	0,275	0,872	12,107	0,017	3,655	0,455	3,909	0,418
08	0,022	0,989	0,489	0,783	1,144	0,887	13,08	0,011	9,761	0,045
20	6,409	0,041	2,855	0,240	20,536	0,000	21,467	0,000	11,425	0,022
24	5,809	0,055	6,321	0,042	6,474	0,166	3,434	0,488	1,99	0,738
27	1,316	0,518	1,874	0,392	7,513	0,111	12,615	0,013	3,543	0,471
28	1,823	0,402	6,833	0,033	1,162	0,884	1,425	0,840	4,33	0,363
34	1,642	0,440	11,702	0,003	6,78	0,148	4,688	0,321	4,947	0,293
35	1,876	0,171	0,032	0,859	2,519	0,284	8,171	0,017	14,522	0,001
36	12,792	0,002	0,378	0,828	4,444	0,349	8,522	0,074	13,399	0,009

(1) - 20-34 anos | 35-49 anos | 50-64 anos

(2) - <120 meses | 120 a 239 meses | 240 e mais

(3) - <120 meses | 120 a 239 meses | 240 e mais

Publicação de um caso por um especialista de
36. referência sem a autorização da equipa de prestação
de cuidados de saúde à família

Profissão
T CSP

Avaliação de Problemas Éticos em Cuidados de Saúde Primários

5. Conclusão

Conclusão

- Temos agora um instrumento de avaliação da ocorrência de problemas éticos, mais cuidado do ponto de vista gramatical e semântico, adaptado à língua e cultura portuguesas.
- Fácil aplicação
- Formato electrónico mais eficaz que o formato papel
- Decorre a necessidade de se continuar a investigação nesta área e aprofundar os conhecimentos específicos com novos estudos.



Avaliação de Problemas Éticos em Cuidados de Saúde Primários

Obrigado pela vossa atenção